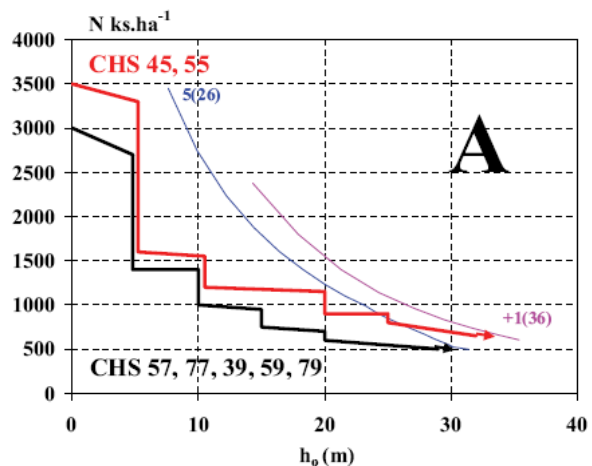
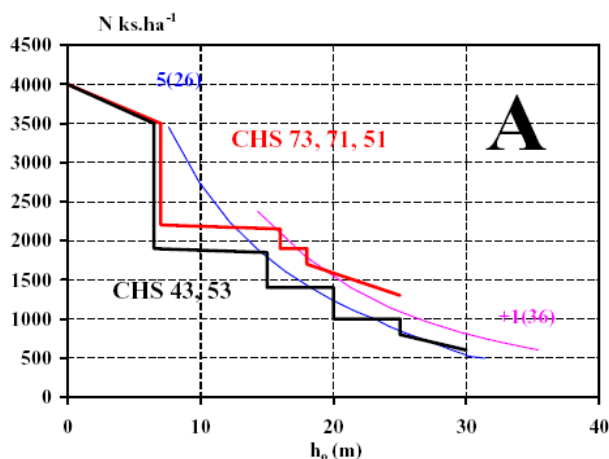


Modely výchovy hlavních hospodářských dřevin

SMRK



HS 53 - (smrkové) hospodářství kyselých stanovišť vyšších poloh.

Pořadí zásahu	Stáří porostu (let)	Horní výška (m)	Počet stromů na ha po zásahu (tisíc ks)	Pěstební interval (let)	Průměrný rozestup (m)
1.	15-20	5	1,9-2,1	10	2,1
2.	25-30	10	1,6-1,9	10	2,3
3.	40-45	15	1,5	15	2,5
4.	55-60	20	1,3	15	2,6
5.	70-75	24	1,1	15	2,8

HS 55 - (smrkové) hospodářství živných stanovišť vyšších poloh.

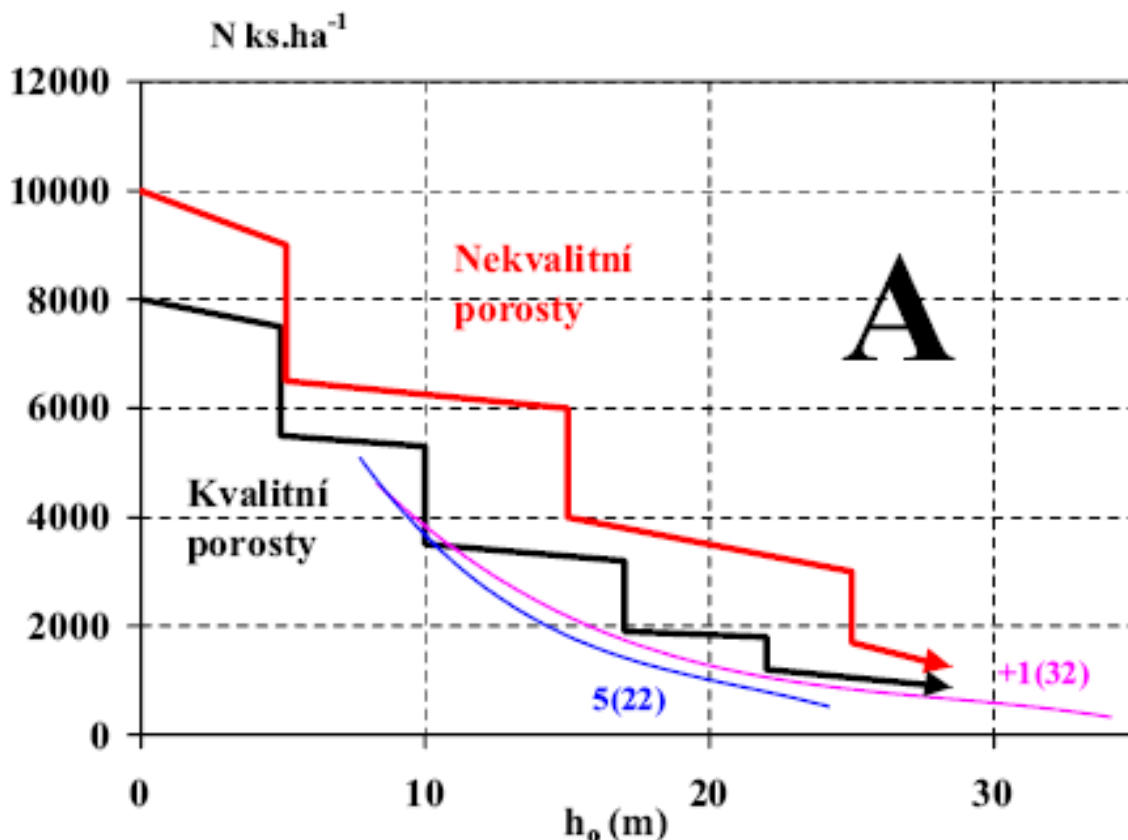
Pořadí zásahu	Stáří porostu (let)	Horní výška (m)	Počet stromů na ha po zásahu (tisíc ks)	Pěstební interval (let)	Průměrný rozestup (m)
1.	10-15	5	1,6-1,9	10	2,3
2.	25	10	1,2-1,4	10	2,7
3.	35	15	1,0	10	3,2
4.	45	20	0,85	15	3,4
5.	60	25	0,70	15	3,8

HS 57 - (Smrkové) hospodářství oglejených stanovišť vyšších poloh

Pořadí zásahu	Stáří porostu (let)	Horní výška (m)	Počet stromů na ha po zásahu (tisíc ks)	Pěstební interval (let)	Průměrný rozestup (m)
1.	10-15	5	1,4-1,6	10	2,3
2.	20-25	10	1,1-1,3	10	2,8
3.	30-35	15	0,9	10	3,3
4.	40-45	20	0,7	15	3,8
5.	55-60	25	0,6	15	4,0

Modely výchovy hlavních hospodářských dřevin

BOROVICE



HS 13 - hospodářství přirozených borových stanovišť

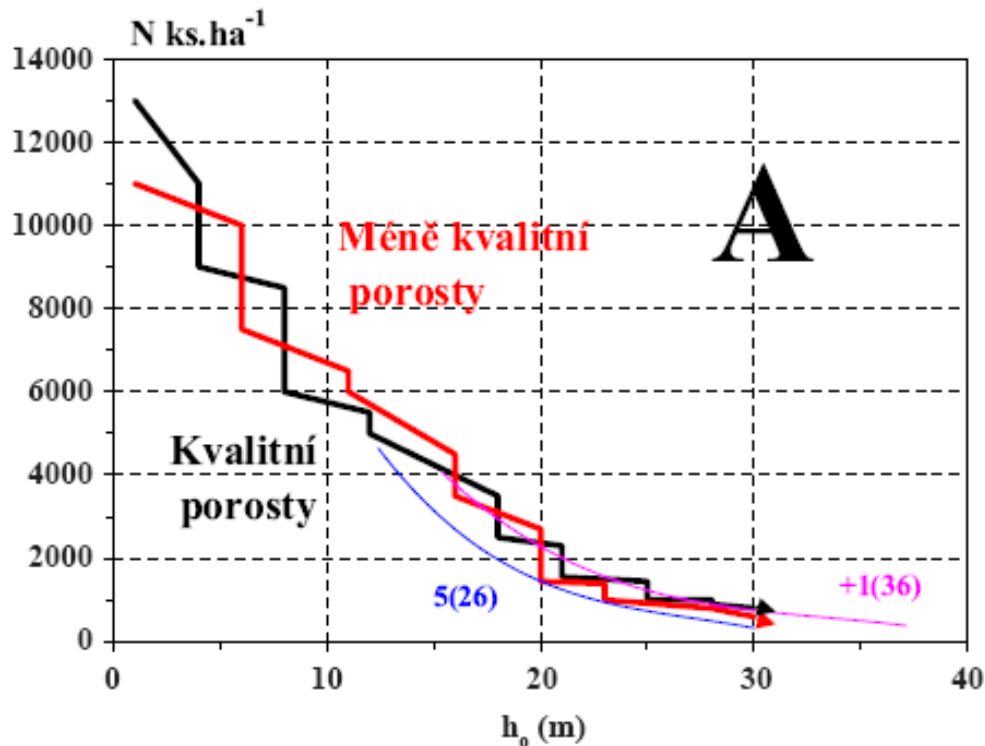
Pořadí zásahu	Stáří porostu (let)	Horní výška (m)	Počet stromů na ha po zásahu (tisíc ks)	Pěstební interval (let)
1.	10-12	3-4	9,5	13
2.	25	8	6,5	10
3.	35	12	4,0	15
4.	50	16	3,0	

HS 27 - borové hospodářství oglejených chudých stanovišť nižších a středních poloh

Pořadí zásahu	Stáří porostu (let)	Horní výška (m)	Počet stromů na ha po zásahu (tisíc ks)	Pěstební interval (let)
1.	6-10	2-3	8,5	5-9
2.	15	4-6	6,0	10
3.	25	8-11	4,5	10
4.	35	13-15	3,0	10
5.	45	17-19	1,5	10

Modely výchovy hlavních hospodářských dřevin

BUK



HS 43 - bukové hospodářství kyselých stanovišť středních poloh

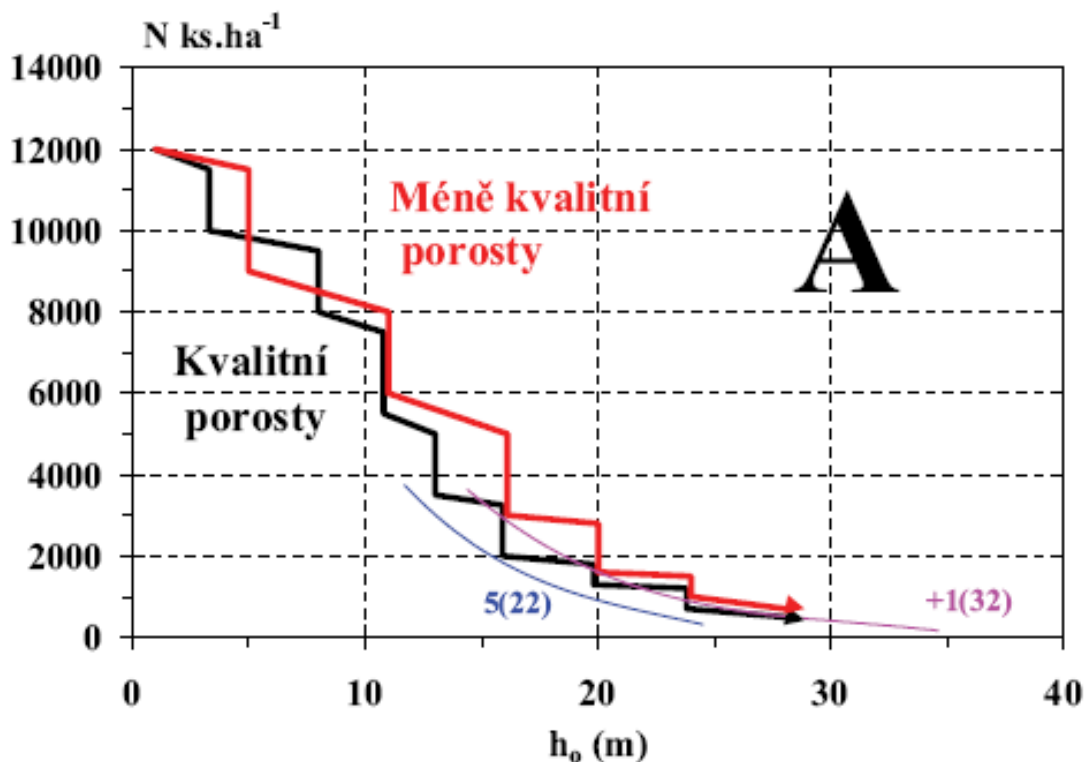
Pořadí zásahu	Stáří porostu (let)	Horní výška (m)	Počet stromů na ha po zásahu (tisíc ks)	Pěstební interval (let)
1.	15-20	5	9,0	10
2.	25-30	9	6,5	10
3.	40-45	15	2,8	15
4.	55-60	20	1,5	15
5.	70-75	22	1,0	15
6.	85-90	25	0,8	15

HS 45 - bukové hospodářství živných stanovišť středních poloh

Pořadí zásahu	Stáří porostu (let)	Horní výška (m)	Počet stromů na ha po zásahu (tisíc ks)	Pěstební interval (let)
1.	10-15	3-4	10,0	5-10
2.	20	8	6,0	5-10
3.	25-30	12	4,8	5-10
4.	40	18	400 nadějných	10
5.	50	21	200-250 cílových	10
6.	60	24	200-250 cílových	10
7.	70	26	200-250 cílových	10

Modely výchovy hlavních hospodářských dřevin

DUB



HS 23 - dubové hospodářství kyselých stanovišť nižších poloh

Pořadí zásahu	Stáří porostu (let)	Horní výška (m)	Počet stromů na ha po zásahu (tisíc ks)	Pěstební interval (let)
1.	12-15	4-5	10,0	10
2.	25	10	6,5	10
3.	35	14	3,0	10
4.	45	17	1,4	10
5.	55	19	1,1	10
6.	70	22	0,9	15

HS 25 - dubové hospodářství živných stanovišť nižších poloh

Pořadí zásahu	Stáří porostu (let)	Horní výška (m)	Počet stromů na ha po zásahu (tisíc ks)	Pěstební interval (let)
1.	10	3	11,0	5
2.	15	8	8,0	5
3.	20	11	5,5	5
4.	25	14	3,1	5
5.	30	16	2,1	5
6.	40	20	1,5	10
7.	55	24	0,7	15